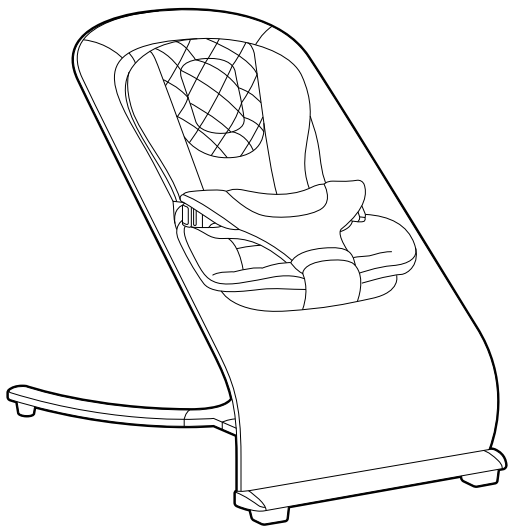




Hugger

Шезлонг детский



Инструкция по сборке
и эксплуатации



Поздравляем с покупкой этого продукта!

Внимание! Пожалуйста, перед использованием внимательно ознакомьтесь с настоящей инструкцией.

Важно! Сохраняйте инструкцию для дальнейшего использования. Соблюдайте все меры предосторожности, описанные в инструкции.

В связи с существованием различных моделей детских шезлонгов, в нашей инструкции приведены обобщенные иллюстрации и фотографии, поэтому дизайн, цвета, комплектация и материалы купленного вами товара могут отличаться от тех, что показаны в инструкции.

Мы оставляем за собой право без уведомления изменять спецификацию товара, что обусловлено непрерывным процессом совершенствования потребительских свойств и качества продукции.

Меры безопасности

Предупреждение

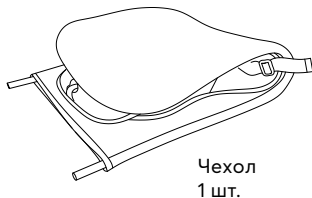
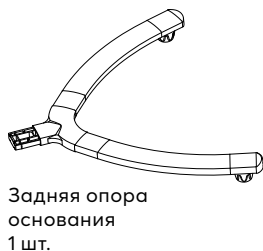
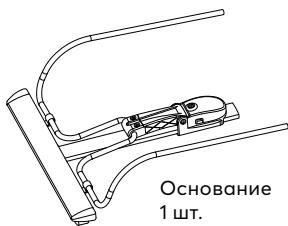
- Перед использованием удалите все упаковочные элементы.
- Шезлонг предназначен для одного ребенка весом не более 9 кг. Предназначено для детей с рождения.
- Во избежание опасных непредвиденных ситуаций никогда не оставляйте ребенка в шезлонге без присмотра взрослых.
- Шезлонг можно использовать исключительно на ровных поверхностях. Во избежание падений не используйте его на наклонных поверхностях и возвышениях, таких как столы или лестницы. Следите за тем, чтобы посторонние предметы не мешали его устойчивости.
- Во избежание риска получения травм от падения или выскользывания не меняйте положение спинки шезлонга, когда ребенок находится в нём.
- Угол наклона спинки имеет несколько позиций. Пока мышцы малыша не окрепли и он не научился самостоятельно держать голову, рекомендуется использовать самое нижнее положение.
- Не поднимайте и не переносите шезлонг вместе с ребенком.
- Внимательно следите за тем, чтобы ребенок не свешивался из шезлонга и не вставал на него, в противном случае шезлонг может перевернуться.
- Во время регулировки наклона спинки следите за тем, чтобы руки или пальцы не попали в складной механизм.
- Изделие предназначено для эксплуатации в помещении. Пожалуйста, не используйте его на улице.
- Используйте шезлонг строго по назначению, в противном случае вы можете повредить или нарушить его механизм.
- Если изделие сломано или повреждено, не используйте его до устранения поломки.
- Не оставляйте шезлонг вблизи огня и источников тепла. Может являться причиной возгорания.

- Если Вы не используете шезлонг, сложите и уберите его в недоступное для ребенка место.
- Хранить в сухом помещении, в темном месте, недоступном для солнечного света.

Внимание!

- Шезлонг рекомендуется использовать без перерыва не более часа, не более 2-3 часов в день. При более длительном использовании внимательно наблюдайте за состоянием ребенка.
- Ваш малыш может заснуть в шезлонге. Рекомендуем не использовать шезлонг как спальное место постоянно.

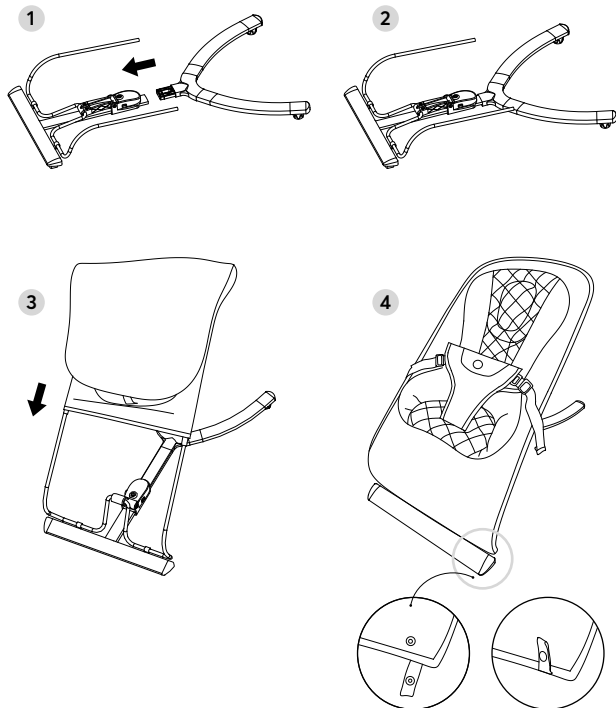
Составные части



Сборка

Внимание!

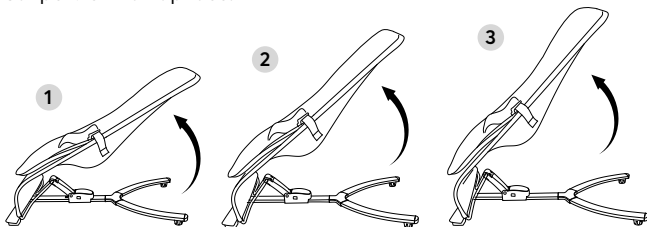
Сборка осуществляется взрослым.



Использование шезлонга

Положения спинки

Поставьте шезлонг на ровную, горизонтальную поверхность. Поднимите спинку шезлонга. Убедитесь, что чехол надежно закреплен на каркасе.



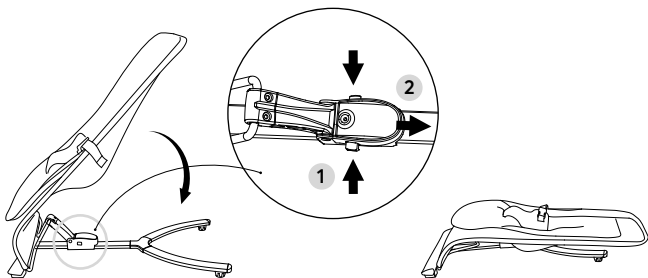
Возраст	От 0 до 2-3 месяцев (ребенок еще не держит голову)	От 2-3 до 5 месяцев (ребенок еще не сидит самостоятельно)	От 5 месяцев (ребенок начал садиться самостоятельно)
Вес	менее 5 кг	менее 7 кг	менее 9 кг
Положение спинки	1	2	3

Внимание!

Во избежание риска получения травм от падения или выскальзывания не меняйте положение спинки пока ребенок находится в шезлонге.

Внимание!

Будьте осторожны, не прищемите пальцы.



1. Нажмите и удерживайте кнопки блокировки.
2. Переместите блокирующее устройство, отрегулировав положение спинки.

Использование ремней безопасности



Плотно затяните ремень безопасности. Рекомендуется оставить место, чтобы между ребенком и накладкой помещался один палец.

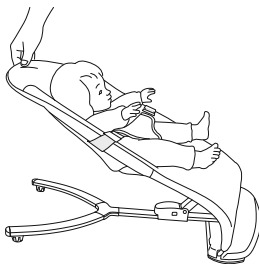


По возможности отрегулируйте ремень так, чтобы мягкая накладка была посередине.

Убедитесь, что ремень безопасности надежно закреплен и застегнут.

Обязательно проверяйте перед каждым использованием

- Ремень безопасности надежно закреплен.
- Складной механизм зафиксирован в нужном положении.
- Все детали шезлонга надежно закреплены и не повреждены.



Инструкция по уходу и чистке

Каркас

Периодически протирайте влажной тканью. Не пользуйтесь растворителями и схожими веществами.

Тканые материалы

Ручная стирка. Не отбеливайте. Не выкручивайте. Не сушите в стиральной машине. Не гладьте.



Гарантийный талон

(на группу колясок, детской мебели и автокресел)

www.hb-happybaby.com



Наименование изделия	
Модель	
Дата покупки	

Сведения о продавце

Фирма-продавец	
Адрес	
Телефон	
Подпись продавца (расшифровка подписи)	

ПЕЧАТЬ
ФИРМЫ
ПРОДАВЦА

С условиями гарантии (см. на обороте) ознакомлен и согласен. Товар получил, претензий по комплектности, количеству и внешнему виду не имею.

Подпись покупателя (расшифровка подписи)
--

Гарантийный талон действителен только при наличии правильно и чётко указанных: модели, даты продажи, контактной информации фирмы-продавца и его чётких печатей, подписи покупателя. В случае если дату продажи установить невозможно, в соответствии с законодательством Российской Федерации о защите прав потребителей, гарантийный срок исчисляется с даты изготовления изделия.

При обнаружении неисправности товара обращайтесь к фирме-продавцу, в которой данный товар был приобретён. При возврате фирме-продавцу товар должен быть возвращён в полной комплектации. Сохраняйте оригинальную упаковку.





- При покупке изделия требуйте его проверки в вашем присутствии и заполнения гарантийного талона, убедитесь, что товар продан вам без недостатков.
- Без предъявления данного талона или при его неправильном заполнении (нет даты продажи, наименования изделия, печати продавца, подписи покупателя) претензии по качеству изделия не принимаются и гарантийный ремонт не осуществляется.
- В гарантийные обязательства не входит бесплатная доставка неисправного изделия в сервисную службу или выезд технического персонала на дом.
- В гарантийный ремонт принимаются только чистые изделия.
- Срок ремонта зависит от сложности и наличия запасных частей и может длиться от 7 до 30 дней.

Условия гарантийного обслуживания

Гарантийный срок составляет 12 месяцев с момента приобретения товара потребителем. Во время гарантийного срока Производитель обязуется бесплатно произвести ремонт или замену товара в случае, если неисправность товара произошла по вине производителя. Настоящая гарантия действительна по предъявлении неисправного товара вместе с правильно заполненным гарантийным талоном.

Продавец вправе отказать в гарантийном обслуживании в следующих случаях:

- при отсутствии гарантийного талона или в случае, если гарантийный талон заполнен не полностью, не корректно или неразборчивым почерком;
- неисправность изделия явилась результатом нарушения правил безопасности или небрежного отношения;
- повреждения вызваны неправильной эксплуатацией;
- изделие получило механическое повреждение в результате удара или падения, либо применения чрезмерной силы;
- повреждения вызваны чрезмерной нагрузкой;
- повреждения вызваны внесением изменения в конструкцию изделия;
- механически повреждены резиновые и воздушно-надувные части изделий;
- при естественном износе частей с ограниченным сроком службы;
- нормальное выцветание;
- сервисное обслуживание в течение гарантийного срока проводилось неуполномоченным лицом;
- повреждения вызваны воздействием стихийных бедствий, природных факторов.

Гарантийные обязательства не распространяются на:

- все элементы, выполненные из ткани и клеёнки;
- корзины для покупок;
- молнии и заклёпки;
- дождевики;
- москитные сетки;
- сумки и крепления к ним;
- фиксаторы поворота колёс;
- шарнирные блоки ручек.



Артикул: HUGGER
Модель: HUGGER («ХАГГЕР»)

Товарный знак Harry Baby® принадлежит
ООО «Опт-Юнион». Все права защищены.

Товар соответствует требованиям ТР ТС 025/2012
«О безопасности мебельной продукции».



**Пожалуйста, храните данное
руководство на случай
необходимости**